

PROVES D'APTITUD PERSONAL (PAP)

- Grau en Ciències de l'Activitat Física i de l'Esport
- Grau en Mestre d'Educació Infantil
- Grau en Mestre d'Educació Primària
- Grau en Mestre d'Educació infantil / Mestre d'Educació Primària (menció en Llengua Anglesa)

CURS 2019-20

UVIC

UNIVERSITAT DE VIC
UNIVERSITAT CENTRAL DE CATALUNYA

PREINSCRIPCIÓ I MATRÍCULA DE LES PAP*

La matrícula de les PAP es fa al portal
accesuniversitat.gencat.cat

• GRAU EN CIÈNCIES DE L'ACTIVITAT FÍSICA I DE L'ESPORT

CONVOCATÒRIA DE JUNY

Preinscripció i matrícula:

del 4 a l'11 de juny de 2019

Dia de les proves a la UVic:

17 de juny de 2019

Preu: 95,25€

Publicació dels resultats i reclamacions de la prova

El mateix dia de la prova a la tarda, a la web UVic

Documentació que cal presentar:

- Sol·licitud d'admissió a les proves
- Certificat mèdic oficial original on consti textualment: "L'aspirant està en condicions de fer les proves físiques d'esforç màxim"
- Fotocòpia del DNI o NIE (per als/les aspirants estrangers/es, fotocòpia del passaport)
- Fotocòpia de la Seguretat Social o mútua sanitària que garanteixi la cobertura sanitària
- Resguard de pagament de les proves

Més informació: www.uvic.cat/proves-cafe

*Dates i preus provisionals pendents d'aprovació

- GRAU EN MESTRE D'EDUCACIÓ INFANTIL
- GRAU EN MESTRE D'EDUCACIÓ PRIMÀRIA
- GRAU EN MESTRE D'EDUCACIÓ INFANTIL / MESTRE D'EDUCACIÓ PRIMÀRIA (MENCIÓ EN LLENGUA ANGLESA)

(Dates i preus provisionals pendents de publicació)

CONVOCATÒRIA ORDINÀRIA:

Preinscripció i matrícula:

del 26 de febrer al 14 de març de 2019

Dia de la prova:

27 d'abril de 2019

Publicació dels resultats i reclamacions de la prova

22 de maig de 2019

Preu: 95,25€

CONVOCATÒRIA EXTRAORDINÀRIA:

Preinscripció i matrícula:

del 9 al 15 de juliol de 2019

Dia de la prova:

19 de juliol de 2019

Publicació dels resultats i reclamacions de la prova

30 de juliol de 2019

Preu: 95,25€

Documentació que cal presentar

- Sol·licitud d'admissió a les proves
- Fotocòpia del DNI o NIE vigent (per als/les aspirants estrangers/es, fotocòpia del passaport)

Més informació: universitats.gencat.cat/ca/altres_pagines/educacio_inf_i_prim/index.html

Preinscripció i matrícula de les PAP acreditació del nivell de llengua anglesa

- GRAU EN MESTRE D'EDUCACIÓ INFANTIL / MESTRE D'EDUCACIÓ PRIMÀRIA MENCIÓ EN LLENGUA ANGLESA

Preinscripció i matrícula: del 4 a l'11 de juny de 2019

Dia de la prova: 18 de juny 2019

Publicació dels resultats i reclamacions de la prova: El 20 de juny de 2019 al web UVic

Preu: 40€

Documentació que cal presentar

- Justificant de pagament
- Fotocòpia del DNI o NIE vigent (per als/les aspirants estrangers/es, fotocòpia del passaport)

Més informació: www.uvic.cat/prova-nivell

PAP per a l'accés a CIÈNCIES DE L'ACTIVITAT FÍSICA I DE L'ESPORT

1. INTRODUCCIÓ
2. PRIMERA PROVA: **ADAPTACIÓ AL MEDI AQUÀTIC**
3. SEGONA PROVA: **CURSA LLANÇADORA ("COURSE NAVETTE")**
4. TERCERA PROVA: **SALT HORITZONTAL**
5. QUARTA PROVA: **LLANÇAMENT DE PILOTA MEDICINAL**
6. PUNTUACIÓ DE LES PROVES FÍSQUES
7. SESSIÓ PREPARATÒRIA DE LES PROVES
8. PROGRAMA DE LA UVIC PER A ESPORTISTES D'ALT NIVELL / D'ALT RENDIMENT

1. INTRODUCCIÓ

Per accedir al grau en CAFE dels centres de les universitats públiques catalanes (INEFC, Tecnocampus i EUSES Terres de l'Ebre) i de la Universitat de Vic - Universitat Central de Catalunya, els aspirants han de fer una prova d'aptitud personal (PAP) única. L'aspirant APTE/A de la prova, podrà sol·licitar l'accés a qualsevol dels centres esmentats.

La prova d'aptitud personal (PAP) consisteix a fer quatre proves físiques:

- 1a prova: **Adaptació al medi aquàtic**
- 2a prova: **Cursa llançadora (Course Navette)**
- 3a prova: **Salt horitzontal**
- 4a prova: **Llançament de pilota medicinal**

L'aspirant ha de fer totes les proves.

L'aspirant es considerarà APTE/A quan superi la prova d'adaptació al medi aquàtic, la cursa llançadora (*Course Navette*) i la prova de salt horitzontal o llançament de pilota medicinal (una de les dues).

L'apte en cada prova s'obté igualant o superant les marques mínimes específiques establertes per a cada prova.

El **resultat d'apte** de la present convocatòria, **tindrà validesa únicament per a l'any 2019**.

2. PRIMERA PROVA. ADAPTACIÓ AL MEDI AQUÀTIC

Posició inicial: l'aspirant se situa dret dins de la piscina i amb una mà en contacte amb la vora. Pot tocar de peus al fons de la piscina en el moment d'iniciar la prova, mentre mantingui el cap fora de l'aigua.

Desenvolupament de la prova: l'aspirant contacta amb una mà amb la vora de la piscina. La mà es troba fora de l'aigua. L'inici de la prova no es pot produir abans que la persona avaluadora digui a l'aspirant "Preparats!". En el cas dels aspirants amb discapacitats auditives, es podrà indicar l'inici de la prova mitjançant senyals visuals. S'inicia la prova en el moment en què l'aspirant deixa el contacte de la mà amb la vora de la piscina. Seguidament, l'aspirant s'haurà d'enfonsar i, sense treure cap part del cos de l'aigua, haurà de fer una apnea nedant per sota l'aigua fins a superar els primers 5 metres des de la paret (el límit dels 5 primers metres a superar per sota l'aigua estaran senyalitzats amb una surera). Una vegada superada la surera per sota l'aigua, l'aspirant emergirà a la superfície en posició horitzontal dorsal per acabar de fer els 20 metres restants en posició horitzontal dorsal fins a tocar la paret amb una o dues mans. Immediatament, tornarà en posició horitzontal ventral fins que topi novament amb la surera que senyalitza, en aquest cas, els últims 5 metres de la prova. L'aspirant s'haurà de tornar a submergir per finalitzar aquests 5 metres per sota l'aigua fins a tocar, amb una o dues mans, la paret, sense treure cap part del cos a la superfície. Quan toqui la paret la prova es considerarà finalitzada.

Aclariments sobre la modificació de la posició a la primera part de la prova: l'aspirant pot tocar i impulsar-se amb els peus a la paret o al fons de la piscina, una vegada deixa de tenir contacte amb la mà la vora de la piscina i té tot el cos enfonsat sota l'aigua.

Intents: es podran fer un màxim de dos (2) intents per aspirant i s'anotará el temps invertit en la prova. Únicament es disposarà d'un segon intent quan l'aspirant no obtingui la qualificació d'apte en el primer intent.

Avaluació: la persona avaluadora posarà en funcionament el cronòmetre en el moment en què la mà deixi d'estar en contacte amb la vora de la piscina. La prova finalitza i es para el cronòmetre quan l'aspirant toca amb una o dues mans la paret, al final dels 50 metres.

El jutge o la jutgessa que avaluï la prova prendrà la decisió que consideri oportuna pel que fa a qualsevol situació que es produeixi durant el desenvolupament de la prova que no estigui contemplada en aquestes bases.

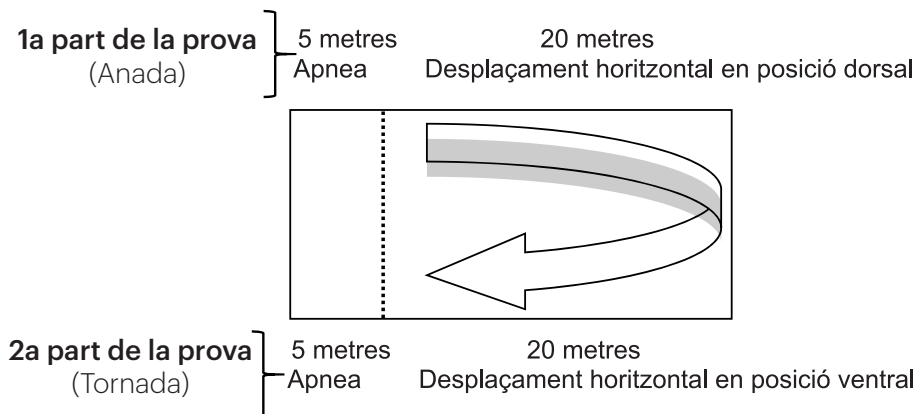
No es considerarà vàlida la prova:

- Si a l'inici de la prova l'aspirant s'impulsa a la paret amb els peus i té alguna part del cos fora de l'aigua.
- Si dins dels primers 5 metres, senyalitzats al final amb una surera, l'aspirant treu el cap de l'aigua per respirar.
- Si, en finalitzar el desplaçament horitzontal en posició dorsal, l'aspirant no toca la paret amb una o dues mans abans de girar.
- Si, durant els últims 5 metres de la prova, l'aspirant treu el cap de l'aigua per respirar abans de tocar amb una o dues mans la paret.

Observacions:

- És obligatori fer ús del casquet de bany.
- Es permet la utilització d'ulleres de natació.
- No es pot fer ús de cap material o estri que faciliti l'acció d'avançar per l'aigua (per exemple: aletes, manyoples, suros, etc.).
- Cal vestir roba adequada per a la realització de la prova. No és permès nedar amb roba interior.

Representació gràfica



3. SEGONA PROVA: CURSA LLANÇADORA (COURSE NAVETTE)

Objectiu de la prova: recórrer de manera continuada trajectes de 20 metres, d'anada i de tornada, a una velocitat progressiva marcada per senyals acústics, fins a assolir un nombre igual o superior de períodes (o "paliers") als assenyalats per obtenir la qualificació d'apte.

Posició inicial: l'aspirant se situa dempeus, a la zona assignada, amb els peus al darrere de la línia de sortida.

Desenvolupament de la prova: l'aspirant corre en un traçat d'anada i tornada de 20 metres, d'acord amb la velocitat que s'imposa a través d'una banda sonora de senyals acústics emesos a intervals regulars, i que augmenta la velocitat progressivament, minut a minut. Cada minut equival a un període (o "palier"). L'instant precís de l'emissió del senyal acústic indica el moment en què l'aspirant s'ha de trobar en un extrem o en l'altre del traçat.

Directrius: l'aspirant ha de seguir el ritme imposat durant tot el temps que duri la prova, fins a assolir la qualificació d'apte. Ha de tenir ben present que la seva velocitat s'ha d'ajustar al senyal acústic, de manera que cada vegada que soni, s'ha de trobar exactament en un extrem o altre del traçat i pivotar-hi. Quan l'aspirant no sigui capaç de seguir el ritme imposat pel senyal acústic, en aquest moment s'anotará el darrer període (o "palier") que hagi completat. Aquest serà el resultat de la prova.

Directrius de sortida: a l'inici de la prova, la banda sonora indicarà el següent: "La sortida s'efectuarà d'aquí a 30 segons. Col·locats sobre la línia de sortida, correu el màxim de temps possible mantenint-vos dins del vostre carrer. En arribar a l'altre extrem de la línia, pivoteu sobre un peu i canvieu de sentit. Els viratges no són permesos. La prova començarà quan sentiu el senyal sonor, és a dir, d'aquí a 5 segons, 4, 3, 2, 1, 'pip'", senyal a partir del qual l'aspirant podrà iniciar el seu desplaçament.

Intents: els aspirants disposaran d'un sol intent per realitzar la prova.

Avaluació: s'anotará el darrer període (o "palier") completat, abans que el subjecte abandoni la prova o se li faci abandonar per no poder seguir el ritme imposat pel senyal acústic. En el moment de sonar el senyal acústic, caldrà estar situat amb tot el cos com a màxim a un metre de la línia de pivotar, dins la "zona de senyal" corresponent, marcada a terra, per tot seguit trepitjar-la.

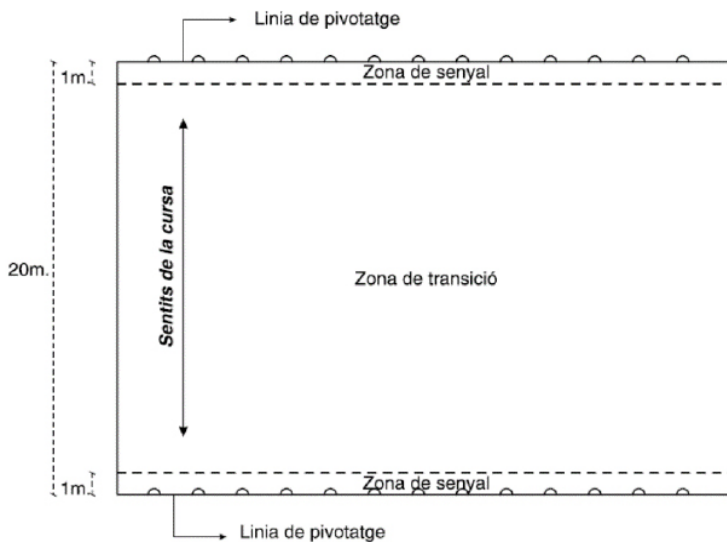
El jutge o la jutgessa que avaluï la prova pendrà la decisió que consideri oportuna

pel que fa a qualsevol situació que es produeixi durant el desenvolupament de la prova que no estigui contemplada en aquestes bases.

Observacions

- No és permès l'ús de substàncies que millorin l'agafada del calçat al terra.

Representació gràfica



4. TERCERA PROVA: SALT HORIZONTAL

Objectiu de la prova: assolir, mitjançant un salt horitzontal amb els peus junts, i sense carrera prèvia, una distància igual o superior al límit assenyalat per obtenir la qualificació d'apte.

Posició inicial: l'aspirant s'ha de situar de manera que els peus, inclosa la projecció vertical de la punta del peu al terra, es trobin darrera dins de la línia de salt. Ha de tenir els peus junts o separats a l'amplada dels malucs aproximadament, i el cos orientat de cara a la zona de caiguda del salt. Els peus no poden trepitjar la línia de salt en cap moment de la prova. La caiguda es farà sobre una màrfega.

Desenvolupament de la prova: cal saltar cap endavant, tan lluny com es pugui, emprant ambdós peus simultàniament. La caiguda ha de ser dins de la zona habilitada amb aquesta finalitat, de forma equilibrada, o caient cap endavant.

Directrius: els peus han de tenir contacte permanent amb el terra fins al moment de l'enlairament. No es permetran les accions de balanceig de peus abans de l'execució del salt.

Intents: es podran fer un màxim de dos (2) intents per aspirant i s'anotará la distància assolida. Únicament es disposará d'un segon intent quan l'aspirant no obtingui la qualificació d'apte en el primer intent.

Avaluació: la distància es mesura en centímetres des de la part posterior de la línia de salt, fins a la marca més posterior deixada per l'aspirant en caure dins de la zona de caiguda del salt.

El jutge o la jutgessa que avaluï la prova pendrà la decisió que consideri oportuna pel que fa a qualsevol situació que es produeixi durant el desenvolupament de la prova que no estigui contemplada en aquestes bases.

Validesa del salt:

- Es considerarà nul qualsevol salt que no s'efectuï dins la zona de caiguda.
- Es considerarà nul qualsevol salt en què l'aspirant no caigui de forma equilibrada o cap endavant.
- El/la jutge/jutgessa avaluador/a podrà decretar nul qualsevol intent que no s'ajusti a l'execució correcta de la prova.

Observacions

- No és permès l'ús de substàncies que millorin l'adherència del calçat al terra.

Representació gràfica



Zona de caiguda

5. QUARTA PROVA: LLANÇAMENT DE PILOTA MEDICINAL

Objectiu de la prova: assolir, mitjançant el llançament d'una pilota medicinal, una distància igual o superior al límit assenyalat per obtenir la qualificació d'apte.

Posició inicial: l'aspirant s'ha de situar de forma que els peus estiguin dins de les línies de la zona de llançament delimitada (1 x 0,5 metres), amb els peus junts o separats a l'amplada dels malucs aproximadament i orientat de cara a la zona de caiguda de la pilota. Ambdós peus han de tenir contacte permanent amb el terra fins al moment del llançament. Després d'aquest preparatiu, cal llançar la pilota medicinal tan lluny com es pugui, emprant les dues mans simultàniament. La pilota medicinal ha de caure dins de la zona habilitada amb aquesta finalitat.

Desenvolupament de la prova: l'aspirant ha de llançar la pilota medicinal corresponent, simultàniament amb les dues mans, tan lluny com pugui. Els peus no poden sortir de la zona de llançament i l'aspirant ha de quedar en una posició equilibrada.

Directrius: tota la planta dels peus ha d'estar en contacte permanent amb el terra fins al moment del llançament (no es permetran les accions de balanceig de peus abans de l'execució del llançament).

Intents: es podran fer un màxim de dos (2) intents per aspirant i s'anotará la distància assolida. Únicament es disposarà d'un segon intent quan l'aspirant no obtingui la qualificació d'apte en el primer intent.

Avaluació: la distància es mesura en centímetres, des de la part anterior de la zona de llançament, és a dir, des de la línia més propera a la zona de caiguda de la pilota, fins a la marca més posterior feta per la pilota medicinal dins de la zona de caiguda del llançament, en contactar amb el terra. S'haurà d'abandonar la zona de llançament de forma equilibrada.

El jutge o la jutgessa que avaluï la prova pendrà la decisió que consideri oportuna pel que fa a qualsevol situació que es produeixi durant el desenvolupament de la prova que no estigui contemplada en aquestes bases.

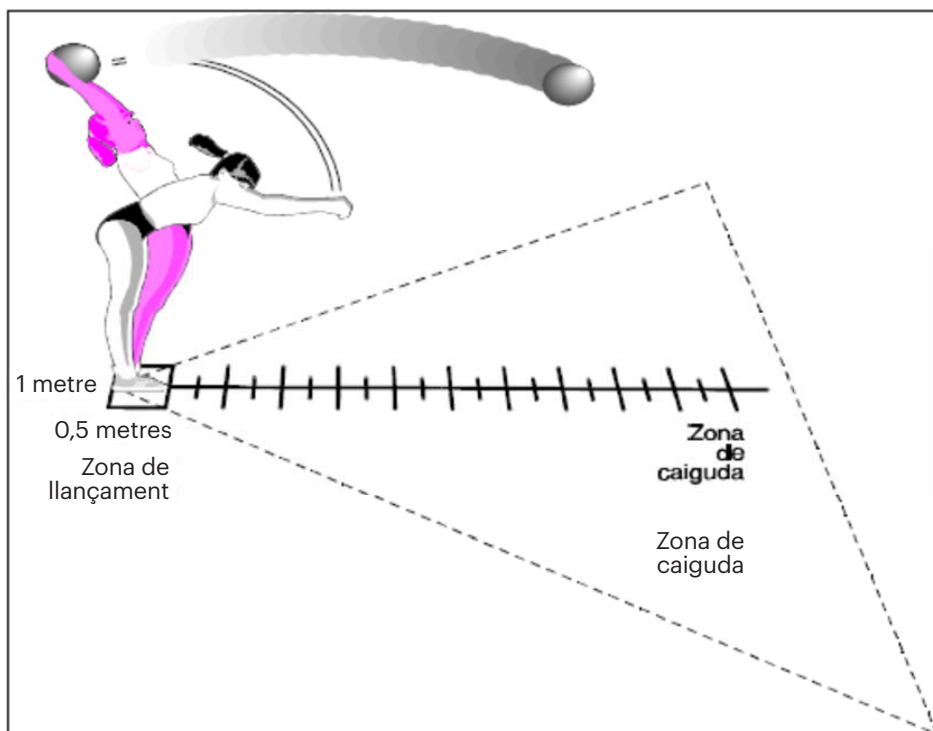
Validesa del llançament:

- Es considerarà nul qualsevol llançament en què la pilota medicinal no caigui dins la zona marcada a tal efecte (zona de caiguda).
- El jutge o la jutgessa avaluador podrà decretar nul qualsevol intent que no s'ajusti a l'execució correcta de la prova.

Observacions

- No és permès l'ús de substàncies que millorin l'agafada de la pilota amb les mans.
- No és permès l'ús de substàncies que millorin l'agafada del calçat al terra.
- Es permet l'ús de cinturons per a la protecció de la zona lumbar.

Representació gràfica



6. PUNTUACIÓ DE LES PROVES FÍSQUES

L'aspirant **haurà de fer totes les proves**. De les quatre proves dutes a terme **cal obtenir la qualificació d'apte com a mínim en tres**. L'apte en cada prova s'obté igualant o superant les marques mínimes específiques establertes per a cada prova. En cas de no superar la marca mínima en les proves d'adaptació al medi aquàtic i en la cursa llançadora (*Course Navette*) l'aspirant serà declarat/da no apte.

MÍNIMS EXIGITS				
	Medi aquàtic	Course-Navette	Llançament pilota medicinal	Salt horitzontal
HOMES	55"	10,5 "paliers"	535 cm 5 kg pes	220 cm
DONES	60"	7,5 "paliers"	535 cm 3 kg pes	175 cm

7. SESSIÓ PREPARATÒRIA DE LES PROVES

Et volem ajudar a preparar les PAP per accedir als estudis de CAFE. Per això hem organitzat una **sessió preparatòria gratuïta** en la qual et donarem les eines i les pautes per afrontar les proves amb èxit.

Dia de la sessió:

29 de maig de 2019

Objectius:

Assessorar amb aspectes tècnics i normatius l'execució de les diferents proves per ajudar-te a superar-les amb èxit.

Programa

10 h: Trobada a l'edifici de CAFE del Campus de la Zona Esportiva de la UVic-UCC, Vic.

10 a 10.30 h: Resolució de dubtes administratius i normatius.

10.30 a 12 h: Assessorament sobre les proves de salt horitzontal, llançament de pilota medicinal i cursa llançadora ("Course Navette")**.

12 a 13 h: Assessorament sobre la prova d'adaptació al medi aquàtic.

*La sessió tindrà lloc a la UVic. Un cop t'apuntis, i a mesura que s'acosti la data, rebràs informació sobre la localització i com arribar-hi.
Les inscripcions es tancaran el 24 de maig a les 13 h.

**Si vols fer la prova de la 'Course Navette' hauràs de portar un certificat mèdic on s'especifiqui textualment que "L'aspirant està en condicions de realitzar proves físiques d'esforç màxim".

8 . PROGRAMA DE LA UVIC PER A ESPORTISTES D'ALT NIVELL / D'ALT RENDIMENT

Aquest programa té per objectiu millorar el rendiment acadèmic dels i les estudiants que a causa del seu nivell esportiu tenen dificultats per compaginar els estudis amb les competicions.

Per poder optar al programa has de complir algun dels requisits següents:

- Tenir o haver tingut la condició d'esportista d'alt nivell de Catalunya (ARC)
- Tenir o haver tingut la condició d'esportista d'alt nivell estatal (DAN)
- Formar o haver format part del pla ADO
- Formar o haver format part de la selecció estatal
- Formar o haver format part de la selecció autonòmica o equivalents
- Formar o haver format part de la selecció estatal a la Universiada
- Haver quedat entre els tres primers classificats als Campionats d'Espanya Universitaris
- Altres

Són deures de l'estudiant: prendre part a les competicions universitàries, tant de Catalunya com d'Espanya, representant la UVic-UCC, i presentar la planificació trimestral d'entrenaments i competicions, entre altres. Per a més informació sobre el funcionament del programa, adreça't al Servei d'Esports.

Procediment

Emplena la sol·licitud i lliura-la al Servei d'Esports. Resolució de sol·licituds (aprovada o denegada).

Si la sol·licitud ha estat aprovada, emplena el calendari d'entrenaments i competicions i lliura'l al tutor/a que tens assignat i al Servei d'Esports. Tutorització.

Important

El termini per presentar la sol·licitud al Servei d'Esports és el mes d'octubre. Recorda que cal lliurar el calendari d'entrenaments i competicions trimestralment al tutor o tutora i al Servei d'Esports.

Programa de suport als estudiants esportistes de la UVic.

Documentació que has d'acreditar, si ets:

- **Esportistes d'alt nivell:** fotocòpia del DOGC (Diari Oficial de la Generalitat de Catalunya) o del BOE (Boletín Oficial del Estado)

- **Esportistes d'alt rendiment:** certificat corresponent amb data d'expedició de l'any en curs. CCE (Consell Català de l'Esport) CSD (Consejo Superior de Deportes)
-

MÉS INFORMACIÓ:

www.uvic.cat/esports/esportistes-dalt-nivell-i-credits

Preinscripció i reserva de places

Si ets un/a estudiant reconegut com a esportista d'alt nivell o d'alt rendiment tens reservat el 3% de les places en qualsevol estudi universitari. En els estudis de Fisioteràpia, de Mestre d'Educació Primària i de Ciències de l'Activitat Física i de l'Esport en tens reservades el 5% i estàs exempt de fer la prova d'aptitud personal d'aquest darrer estudi. Així mateix, has de formalitzar la preinscripció en els terminis establerts. Es consideren esportistes d'alt nivell les persones que figuren a les llistes que publiquin, abans del 15 de juny de l'any en curs, el Consell Català de l'Esport al DOGC i el Consell Superior d'Esports al BOE.

En el moment d'adjuntar la documentació dels estudis que et donen accés a la universitat, per acreditar que ets esportista d'alt nivell has de presentar una fotocòpia del BOE o del DOGC corresponent, i si ets esportista d'alt rendiment, el certificat corresponent.

MÉS INFORMACIÓ:

universitats.gencat.cat/ca/que_puc_fer/soc_estu_esportista/

PAP per a l'accés a:

- **MESTRE D'EDUCACIÓ INFANTIL**
- **MESTRE D'EDUCACIÓ PRIMÀRIA**
- **DOBLE GRAU EN MESTRE D'EDUCACIÓ INFANTIL / MESTRE D'EDUCACIÓ PRIMÀRIA (MENCIÓ EN LLENGUA ANGLESA)**

1. INTRODUCCIÓ
2. QUI HA DE FER LES PROVES
3. PRIMERA PROVA: **COMPETÈNCIA COMUNICATIVA I RAONAMENT CRÍTIC**
4. SEGONA PROVA: **COMPETÈNCIA LOGICOMATEMÀTICA**
5. TALLERS PRÀCTICS DE PREPARACIÓ PAP DE MESTRE

1. INTRODUCCIÓ

Els estudiants que vulguin accedir als graus en Educació Infantil i en Educació Primària de totes les universitats, públiques i privades, del sistema universitari català han de fer la prova d'aptitud personal (PAP). Aquesta prova consisteix en 2 exàmens:

- **Competència comunicativa i raonament crític**
- **Competència logicomatemàtica**

La qualificació final de la PAP és Apte/No apte.

La PAP es considera superada (Apte) quan aquesta qualificació final és igual o superior a cinc punts sobre deu.

Aquesta qualificació final s'obté de la mitjana d'ambdós exàmens. Per poder fer mitjana cal que cadascun dels exàmens tingui una qualificació igual o superior a quatre punts sobre deu.

L'examen de competència comunicativa i raonament crític tindrà una durada de 2 h i l'examen de competència logicomatemàtica de 1.30 h.

Un cop superada, la PAP tindrà validesa indefinida.

2. QUI HA DE FER LES PROVES

S'han de presentar:

- Estudiants de batxillerat.
- Estudiants de Cicles Formatius de Grau Superior.
- Estudiants procedents de tots els sistemes educatius estrangers.
- Estudiants que accedeixen a la Universitat per la via de més grans de 25, de 40 o de 45 anys.
- Estudiants que, havent-se presentat a la PAU o la Prova d'accés per als més grans de 25 i de 45 anys abans de l'any 2017, NO compleixen les condicions de la PAP definides per la preinscripció 2014, 2015 i 2016.

Queden exempts de fer la PAP:

- Estudiants que, havent-se presentat a la PAU o la Prova d'accés per als més grans de 25 i de 45 anys abans de l'any 2017, compleixen les condicions de la PAP definides per la preinscripció 2014, 2015 i 2016.*
- Estudiants que es van presentar a la PAP els anys 2014, 2015 i 2016 i la van superar.
- Titulats universitaris o equivalents.

Els estudiants que vinguin de sistemes educatius de fora de Catalunya disposaran de l'examen en castellà i podran respondre en castellà.

* Compleixen les condicions els alumnes que van tenir una nota igual o superior a cinc punts com a resultat de la mitjana dels exercicis de català i castellà de la fase general de la PAU o de les proves de més grans de 25/45 anys, sempre i quan les qualificacions d'aquestes dues proves siguin igual o superior a quatre.

3. PRIMERA PROVA. COMPETÈNCIA COMUNICATIVA I RAONAMENT CRÍTIC

Aquesta prova consisteix:

- La comprensió del significat intrínsec de documents escrits sobre temes d'interès general i la capacitat de sintetitzar i integrar la informació, la capacitat d'expressar una reflexió per escrit amb claredat i precisió i el domini suficient del sistema lingüístic que permet expressar-se amb una qualitat lingüística acceptable.
- La capacitat d'aplicar el pensament científicotècnic i els coneixements de l'àmbit social per a interpretar la informació rebuda i per predir i prendre decisions amb iniciativa i autonomia, com també la capacitat de diferenciar i valorar el coneixement científic per contrast amb altres formes de coneixement.

Aquesta prova consta de tres seccions:

Secció 1. **Comprensió lectora (qüestions 1-8)**

Secció 2. **Expressió escrita (qüestió 9)**

Secció 3. **Domini del sistema lingüístic (qüestió 10)**

Tingueu en compte les observacions següents:

- 1.** És obligatori respondre en català. Els estudiants que provinquin de sistemes educatius de fora de Catalunya disposaran de l'examen en castellà i podran respondre en castellà.
- 2.** En aquesta prova es penalitzaran els errors normatius d'ortografia, de lèxic, de morfologia i de sintaxi amb un descompte d'1 punt per errada (la puntuació total de la prova són 100 punts).

4. SEGONA PROVA. COMPETÈNCIA LOGICOMATEMÀTICA

Aquesta prova consisteix en:

- La capacitat d'usar coneixements i habilitats relatius a diversos àmbits de les matemàtiques per a resoldre exercicis, problemes i situacions d'aplicació, i la capacitat d'analitzar els resultats obtinguts des del punt de vista de la seva raonabilitat.

La prova s'estructura en dues seccions. Està prohibit fer servir la calculadora o qualsevol altre aparell que tingui aquesta opció disponible.

Secció 1: Aquesta secció inclou un total de deu qüestions que heu de respondre. Escriviu les respostes en l'espai assignat. Podeu utilitzar les pàgines en blanc (pàgines 4, 10 i 11) per a fer esquemes, esborranys, etc., però tingueu en compte que no es corregiran en cap cas.

Secció 2: Aquesta secció conté cinc problemes, cadascun dels quals inclou dues qüestions. Cada qüestió té assignada una puntuació màxima d'1,5 punts. Es valorarà tant el resultat de cada qüestió com el procés seguit per a resoldre-la. Per tant, caldrà que doneu el resultat i que el justifiqueu explicitant el procés de resolució utilitzat. Escriviu les respostes en l'espai assignat. Podeu utilitzar les pàgines en blanc (pàgines 4, 10 i 11) per a fer esquemes, esborranys, etc., però tingueu en compte que no es corregiran en cap cas.

5. TALLERS PRÀCTICS DE PREPARACIÓ PAP DE MESTRE

Dates

- **Divendres 5 i 12 d'abril de 2019**

CFGS de 9.30 a 13 h.

Batxillerat de 15.30 a 19 h.

- **Dissabtes 6 i 13 d'abril de 2019**

CFGS i Batxillerat de 9.30 a 13 h.

Estructura del taller

- Anàlisi de l'estructura i del contingut de l'examen
- Anàlisi dels enunciats i de les possibles respostes a partir de les proves PAP d'altres anys
- Resolució de dubtes i comentaris

Inscripcions: info.uvic.cat/pap-mestre

La data límit per inscriure's al taller és el dia 4 d'abril a les 13 h.

Preu: 75 €*

*Es bonificarà aquest import a les persones que es matriculin el curs següent a un grau en Mestre de la UVic (Infantil, Primària o doble grau)

Proves d'Aptitud Personal (PAP)

Acreditació del nivell de llengua anglesa per accedir al:

- **DOBLE GRAU EN MESTRE D'EDUCACIÓ INFANTIL / MESTRE D'EDUCACIÓ PRIMÀRIA MENCIO EN LLENGUA ANGLESA (PLA DE MILLORA) CURS 2019 - 2020**

1. INTRODUCCIÓ

Per accedir al grau en Mestre d'Educació Infantil / Mestre d'Educació Primària amb menció en llengua anglesa (pla de millora) cal **acreditat un nivell de llengua anglesa equivalent al B1 del marc europeu comú de referència per a les llengües MECR) o realitzar la següent prova d'aptitud personal (PAP)**

2. QUI HA DE FER LA PROVA

Tots els estudiants interessats a accedir al doble grau en Mestre d'Educació Infantil / Mestre d'Educació Primària menció en Llengua Anglesa i que no estan exempts en el següents supòsits:

- L'alumnat amb acreditació documental del nivell B1 d'anglès del Marc europeu comú de referència per a les llengües (MECR).
- L'alumnat que va superar la prova l'any 2018 a la UVic-UCC.

3. PROVA D'APTITUT PERSONAL D'ANGLÈS

Normativa de la prova PAP:

- L'accés al recinte de les proves només serà permès als estudiants matriculats a la prova de nivell. És obligatori desconnectar els telèfons mòbils abans d'entrar al recinte.
- Per accedir a la prova, els estudiants s'hauran d'identificar obligatòriament amb el DNI o passaport vigent, o amb qualsevol altre document acreditatiu vigent on aparegui la fotografia. La documentació acreditativa es recollirà abans de la prova i es retornarà un cop acabada. Si no es presenta aquesta documentació no es podrà realitzar la prova.

- En cas que l'estudiant no es presenti el dia i hora assignats per la prova, no té dret a ajornar la seva convocatòria.
- La Universitat de Vic - Universitat Central de Catalunya es reserva el dret de modificar qualsevol protocol fins a l'últim moment.

4. PUNTUACIÓ DE LES PROVES

General

- La Prova d'Aptitud Personal (PAP) d'anglès és equivalent al nivell B1 descrit al Marc europeu comú de referència per a les llengües (MECR).
- L'examen té cinc parts: ús de la llengua (gramàtica i vocabulari), comprensió escrita, expressió escrita, comprensió oral i expressió oral. Cadascuna d'aquestes parts compta un 20% del total de la nota.
- La nota mínima per superar l'examen és d'un 60%.

5. DOCUMENTACIÓ ACREDITATIVA A PRESENTAR A L'OAU I PREINSCRIPCIÓ

Els estudiants exempts de fer la prova:

- No s'han de matricular de les PAP, però sí de la preinscripció.
- En el cas dels estudiants que van superar les PAP en alguna de les convocatòries de l'any 2018 han de sol·licitar un certificat d'exempció de les proves a l'Àrea de Gestió Acadèmica de la UVic-UCC per presentar-lo a l'OAU.
- Han de presentar la documentació adient a l'OAU a Barcelona o a la seu de Vic (Àrea de Gestió Acadèmica).

CONTACTA AMB NOSALTRES

Informació i orientació a futurs estudiants:

 **938 816 177**

De dilluns a divendres de 9 a 14 h i de 16 a 19 h

universitatdevic@uvic.cat

Oficina d'Accés a la Universitat

Via Laietana, 2, 08003 Barcelona

Tel: (+34) 932 230 323

(+34) 932 232 591

accesuniversitat.gencat.cat

Seu de l'Oficina d'Accés a la Universitat (Vic)

C. Sagrada Família, 7, 08500 Vic

Tel: (+34) 938 815 503

aga@uvic.cat

UVIC

UNIVERSITAT DE VIC
UNIVERSITAT CENTRAL DE CATALUNYA

C. de la Sagrada Família, 7
08500 Vic, Barcelona

Segueix-nos a:       

www.uvic.cat